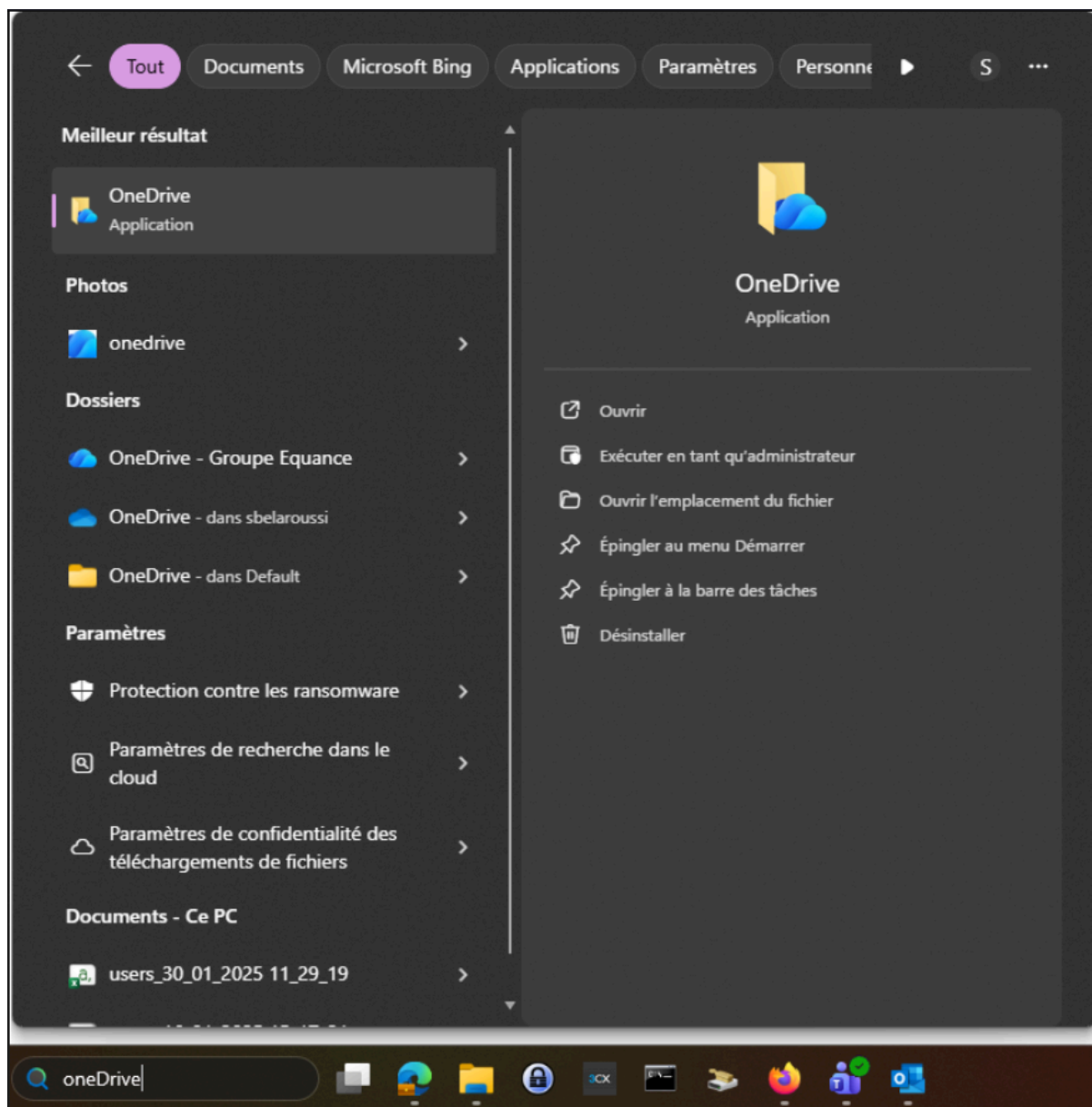


Partager un fichier via OneDrive

1. Ouvrir OneDrive sur Windows

Pour commencer, ouvrez le menu Démarrer et tapez OneDrive dans la barre de recherche. L'application apparaît comme sur l'image ci-dessous :

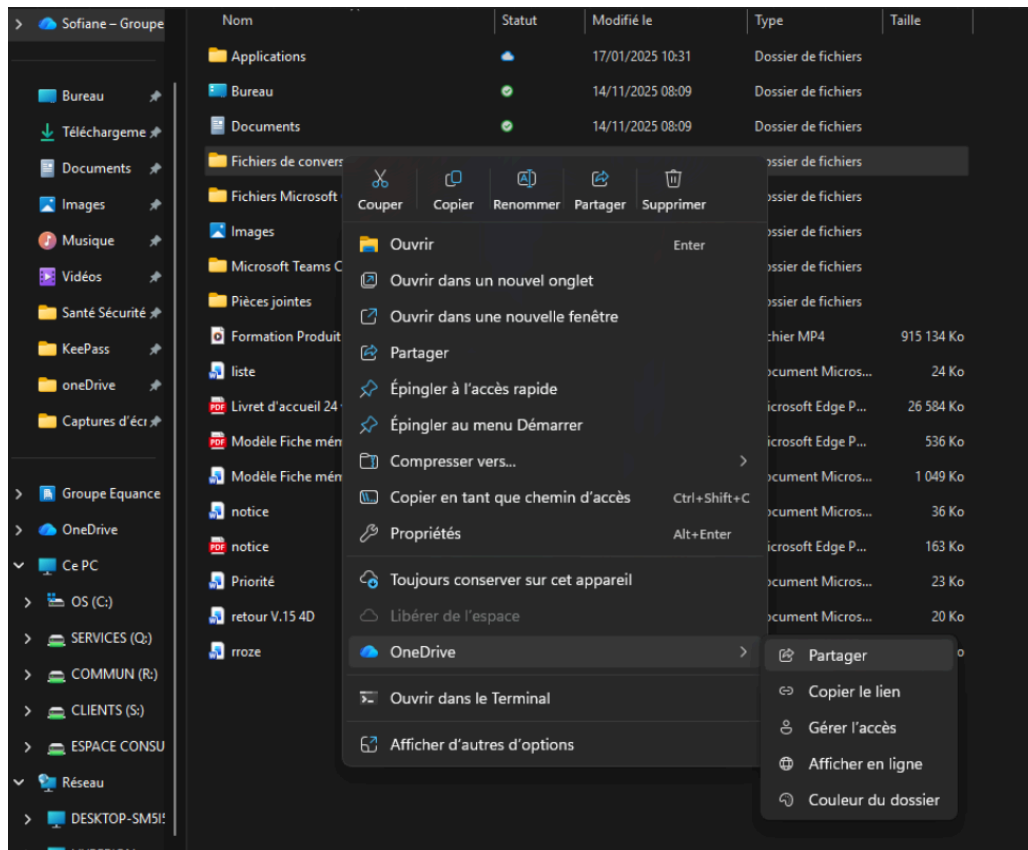


Cliquez simplement dessus pour lancer l'application.

2. Trouver le fichier dans votre OneDrive

Vous accédez ainsi à votre espace OneDrive (Groupe Equance ou personnel). Recherchez ensuite le fichier ou dossier que vous souhaitez partager.

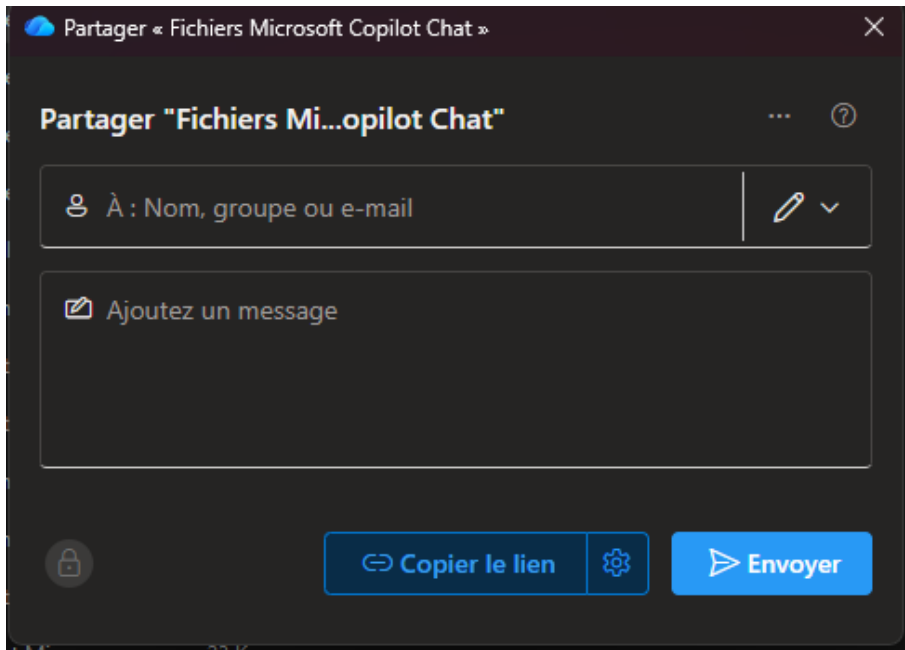
Effectuez un clic droit dessus : un menu s'affiche, comme ici :



Dans la partie OneDrive, cliquez sur Partager.

3. Fenêtre de partage OneDrive

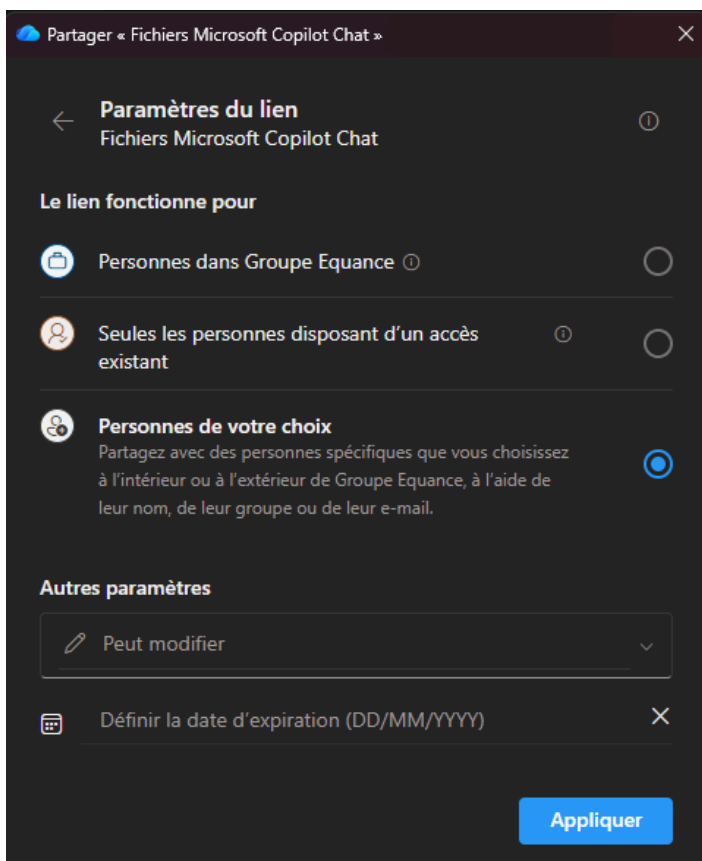
Une fenêtre s'ouvre et vous permet d'envoyer le fichier à une ou plusieurs personnes.



Vous pouvez renseigner directement un nom, un groupe ou une adresse e-mail. Avant d'envoyer, vous pouvez également configurer les permissions.

4. Paramètres du lien de partage

Cliquez sur l'icône ⚙️ (paramètres du lien). Les différentes options apparaissent, comme illustré ci-dessous :



Vous pouvez choisir parmi :

- Personnes dans Groupe Equance : toute personne du groupe disposant du lien peut accéder au fichier.
- Seules les personnes disposant d'un accès existant : ne modifie pas les autorisations actuelles.
- Personnes de votre choix : vous sélectionnez précisément les destinataires.

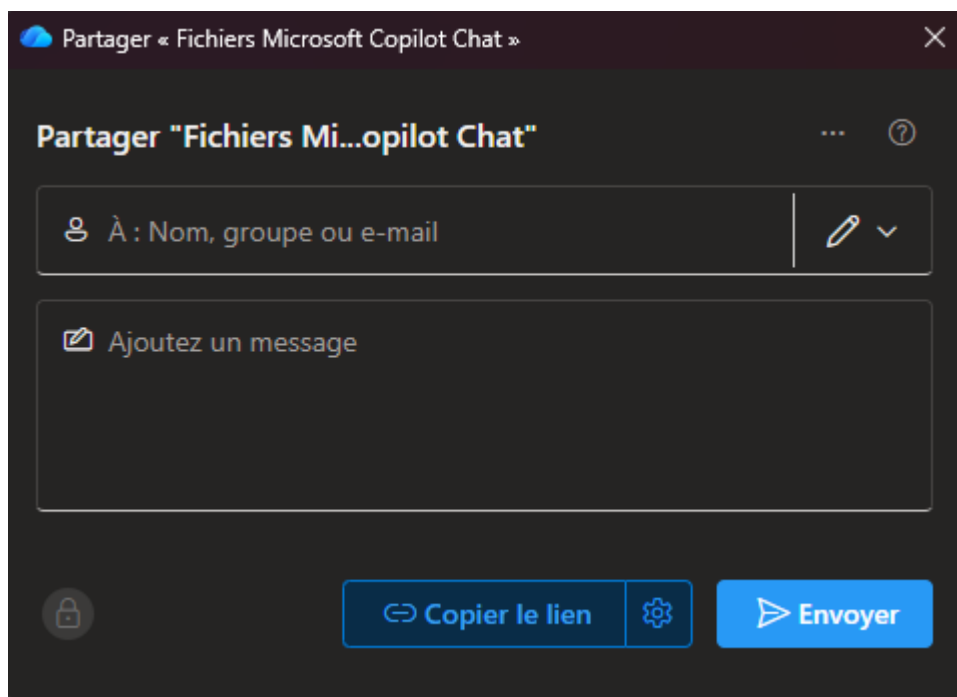
Vous avez également la possibilité de :

- Autoriser ou non la modification du fichier ;
- Définir une date d'expiration pour le lien.

Cliquez ensuite sur Appliquer.

5. Envoyer ou copier le lien

Vous revenez à la fenêtre principale du partage.



Vous pouvez alors :

- Ajouter un message personnalisé ;
- Envoyer directement le fichier aux personnes sélectionnées ;
- Ou copier le lien afin de le partager par le moyen de votre choix.

Votre fichier est désormais correctement partagé et accessible aux bonnes personnes.

Le service informatique reste à votre disposition pour vous accompagner dans l'installation des outils et vous guider dans leur prise en main.

N'hésitez pas à nous contacter à l'adresse informatique@equance.com.